Programa de Investigación y Difusión

Informe Visual 2013

La inmigración en Alicante de la A... a la Z

v.3.0 24 de octubre de 2013

Elaborado por:

Secretariado Diocesano de Migración de Orihuela-Alicante
ASTI-ALICANTE

c/Doctor Isidoro de Sevilla previo al 1
03009 Alicante

secretariado.migracion@asti-alicante.org
www.asti-alicante.org

Cofinanciado por:

MINISTERIO DE EMPLEO Y SEGURIDAD SOCIAL
SECRETARÍA GENERAL DE INMIGRACIÓN Y EMIGRACIÓN
DIRECCIÓN GENERAL DE MIGRACIONES
UNIÓN EUROPEA
FONDO EUROPEO PARA LA INTEGRACIÓN
Por una Europa plural

Este informe ha sido cofinanciado por el Fondo Europeo para la Integración

La convivencia de diferentes culturas
en un mismo espacio
no es algo espontáneo y natural:
es una creación histórica que conlleva
decisión, voluntad política
y organización de cada grupo cultural
con miras a fines comunes.
Esto exige una práctica educativa
coherente con estos objetivos y
exige una nueva ética
fundada en el respeto a las diferencias.

Paulo Freire, 1993.

Este trabajo se ha publicado en nuestra página web en tres formatos distintos:

- versión imprimible (Archivo PDF)
- versión diapositivas (Archivo PWP)
- versión imágenes independientes (carpeta comprimida con archivos JPG)

El objetivo de esta diversidad de formatos es facilitar su utilización en actividades tales como clases, charlas, conferencias, debates, seminarios, elaboración de estudios u otros trabajos que tengan como fin divulgar datos veraces, dar a conocer la realidad de las personas extranjeras de nuestra provincia, para facilitar y promover los procesos de integración.

Para recibir comunicación inmediata por e-mail de la publicación de nuevos informes de nuestro Programa de Investigación y Difusión basta solicitarlo a través de la dirección secretariado.migracion@asti-alicante.org

Se autoriza la reproducción total o parcial y la difusión por cualquier medio de todo este material siempre y cuando se cite la fuente, se respete la finalidad del mismo y se remita a la página web www.asti-alicante.org como referencia del documento íntegro.

Dirección del proyecto

Mª Victoria Barceló, Socióloga
Integrante de los programas "Sensibilización" e "Investigación y Difusión".

Gloria Vallejo, Antropóloga Social y Trabajadora Social
Integrante de los programas "Sensibilización" e "Investigación y Difusión".

Índice:

Presentación		1
A	American@s: descenso de la población americana en Alicante	2
B	Británicos: datos sobre el Reino Unido y su presencia en Alicante	2
C	Contratos de trabajo	2
D	Desarrollo población extranjera	3
E	Extranjeros: principales nacionalidades presentes en Alicante	3
F	Fecundidad de madres españolas y extranjeras	3
G	Género e Inmigración	4
H	Derechos Humanos	4
I	Integración: modelos tradicionales de integración cultural y nuevo paradigma	4
J	Jóvenes: principales nacionalidades de alumnos extranjeros	5
K	Kilómetros: distancias desde Alicante a las principales capitales	5
L	Larga duración: Permisos de residencia de los extranjeros no comunitarios	5
Ll	Llegada: medios de transporte utilizados por los inmigrantes de la provincia	6
M	Marroquíes: datos sobre Marruecos y la presencia marroquí en Alicante	6
N	Nacimientos: evolución de los nacimientos de hijos de madres españolas y extranjeras	6
Ñ	Niñez: descenso de la presencia de niños extranjeros en Alicante	7
O	Orientales: presencia de la población asiática en Alicante	7
P	Población: cifra y porcentaje de extranjeros en España, Comunidad Valenciana y Alicante	7
Q	Re**q**uisitos: documentación necesaria para residir y trabajar en España	8
R	Residentes: aproximación a la situación documental de los extranjeros en Alicante	8
S	Sanidad: situación de los inmigrantes ante la Sanidad Pública	8
T	Trabajadores extranjeros	9
U	Unión Europea: presencia de los países comunitarios en Alicante	9
V	Vivienda: las dos caras de una realidad	9
W	Webs de interés: páginas web con información sobre la inmigración en la provincia	10
X	Exclusión social	10
Y	Yom kipur, yihad, yin-yang, yogui…: entidades religiosas presentes en Alicante	10
Z	Mestizaje	11

Presentación

Motivados por el interés y la excelente acogida que viene teniendo nuestro "*Informe Visual. La inmigración de la A a la Z*" por parte del conjunto del profesorado, equipos directivos de los centros docentes de la provincia, de nuestra diócesis y personas con inquietud en conocer la realidad migratoria de nuestra provincia, les presentamos la versión actualizada del año 2013 que recoge aquellos cambios y novedades que consideramos relevantes.

La inmigración no es un hecho social aislado, sino que es una realidad que forma parte de la esencia humana, se remonta a los orígenes de los tiempos y ha acompañado al ser humano a lo largo de la historia. Las causas que impulsan a una persona a abandonar su lugar de origen, su lengua, su entorno, sus olores y sabores han ido variando a lo largo de la historia. En el actual mundo globalizado, marcado por las crecientes desigualdades sociales y económicas y la escasez de recursos económicos, la posibilidad de desarrollar una vida digna ha estado en el origen de muchos de los movimientos humanos. Pero puede haber otras motivaciones como la necesidad de encontrar climas benignos, el conocimiento y la investigación, desplazamientos ocasionados por guerras y desastres naturales como también la necesidad personal de un cambio.

Hablamos de personas cargadas de proyectos y aspiraciones y que no suelen responder a la típica y tópica asociación inmigrante=pobreza, porque los más pobres no pueden moverse de donde están, los menos pobres se desplazan a pie a la ciudad más próxima y quienes llegan son los que pueden permitirse la inversión para hacerlo y que, además, necesitan tener buena salud, mucha decisión y un mínimo de formación.

Por lo tanto, de nuestra actitud y capacidad de empatía depende, en parte, que esas ilusiones no se conviertan en frustraciones. Para acercarnos al conocimiento de la realidad de estas personas y evitar la construcción de falsos imaginarios, hemos elaborado esta herramienta cargada de tablas, gráficos y cifras detrás de las cuales debemos descubrir a cada una de estas personas que tomaron la difícil decisión de salir allende los mares, ríos y montañas a buscar una nueva vida.

Enrique Abad Doménech

Asti-Alicante | Secretariado Diocesano de Migración

A American@s

Descenso de la población del continente americano en la provincia

Descenso 2008 – 2012:
20.260 – 23,9%

Mujeres: 9.061
Hombres: 11.199

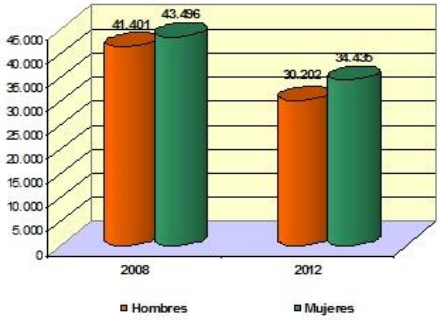

Fuente: Elaboración propia a partir de datos del INE a 1/1 de cada año.

Informe visual 2013
La inmigración en Alicante de la A a la... Z

Continúa el descenso, que se inicia en 2008, de la población que llega desde el continente americano. Es más pronunciado en los hombres, 11.199 (24%), que en las mujeres, 9.061 (21%). Esta diferencia refleja una mayor pérdida del trabajo masculino, particularmente acusado en el sector de la construcción, mientras que las mujeres mantienen, no sin dificultades, su nicho laboral en el ámbito de los hogares españoles.

Hay que tener en cuenta las 14.551 nacionalizaciones concedidas hasta el 31/12/2011, último dato disponible hasta el momento de la elaboración de este informe.

B Británic@s

País: Reino Unido
Capital: Londres
Población: 61.284.806 habitantes
Superficie: 244.820 Km2
Sistema político: Monarquía Constitucional

Presencia británica en Alicante
Total británic@s: 132.473
Distribución por sexos: Hombres 50% **Mujeres** 50%
Principales municipios: Orihuela, Torrevieja, Rojales, Jávea, San Fulgencio, Benidorm, Pilar de la Horadada, ...

Fuente: Elaboración propia a partir de datos del INE 1/1/2012

Informe visual 2013
La inmigración en Alicante de la A a la... Z

Los británicos mantienen su relevante primer lugar en la provincia de Alicante donde alcanzan el 28% del total de extranjeros. En el último año son los que registran el mayor número de llegadas desde los países de la Unión Europea: 1.601. Son la primera nacionalidad extranjera en 45 de los 141 municipios de la provincia. El primer lugar lo ocupa Orihuela: 18.641, seguido de Torrevieja: 13.121 y Rojales: 9.334.

También ocupan el primer lugar en la Comunidad Valenciana: 145.652 y el tercero en España: 397.892 después de Rumanía y Marruecos. Un tercio de los británicos en España, se encuentran en nuestra provincia.

Se concentran en municipios de la Vega Baja, Marina Alta y Baja.

C Contratos de Trabajo

Constante pérdida de contratos de trabajo y la consiguiente afiliación a la Seguridad Social de los trabajadores españoles y extranjeros

Fuente: Elaboración propia a partir de datos del MESS al 31/12 de cada año.

Informe visual 2013
La inmigración en Alicante de la A a la... Z

Se mantiene la brecha en la pérdida de contratos de trabajo entre los trabajadores españoles y extranjeros. Entre los años 2007-2012 los trabajadores españoles registran una caída del 19,7%, mientras que la pérdida de contratos para los trabajadores extranjeros alcanza el 27,6%.

Para cualquier trabajador la pérdida del trabajo conlleva duras consecuencias que, en el caso de los extranjeros, se endurecen ante la falta de redes sociales y familiares. Situación que se agrava, para los no comunitarios, al no poder renovar su permiso de residencia llevándoles a la situación de irregularidad documental sobrevenida.

D

Desarrollo Población Extranjera

Evolución de la población extranjera en la década 2003-2012 por zonas geográficas de nacionalidad

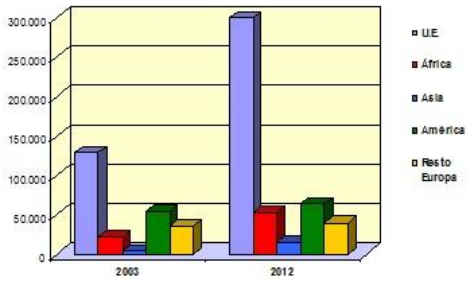

Fuente: Elaboración propia a partir de datos de INE a 1 de enero de cada año.

Informe visual 2013 La inmigración en Alicante de la A a la... Z

En la década 2003-2012 la U.E. es la zona que, en términos absolutos, más ha incrementado su presencia en la provincia de Alicante. Ha pasado de 129.003 a 299.459 (hay que tener en cuenta que en 2007 se incorporan Bulgaria y Rumanía). El Reino Unido lidera este incremento.

En términos relativos es el continente asiático quien registra el mayor aumento: 233,8%, pasando de 4.541 a 15.157. Le sigue África con 31.059 personas de aumento y el 142%.

Colombia encabeza la lista de países que han perdido presencia en la última década disminuyendo en 1.910 personas y el 11%.

E

Extranjeros

Las diez nacionalidades con mayor presencia en la provincia concentran casi el 70% del total de extranjeros.

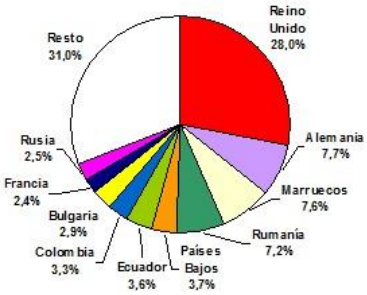

Fuente: Elaboración propia a partir de datos de INE 1/1/2012.

Informe visual 2013 La inmigración en Alicante de la A a la... Z

Las diez nacionalidades con mayor presencia en la provincia concentran casi el 70% del total de extranjeros: 326.242.

Marruecos ocupa el tercer lugar y es el mayoritario de los países no comunitarios con el 7,6%.

Por segundo año consecutivo Rusia encabeza, con 1.601, las nuevas llegadas irrumpiendo en la lista de los diez primeros países totalizando 11.666, con la particularidad de que las mujeres encabezan este flujo migratorio alcanzando el 59,2%.

Italia ha quedado desplazada al 11º lugar.

F

Fecundidad

Desciende el número medio de hijos por mujer

	Nº medio de hijos por mujer en España	
	Española	Extranjera
2008	1,36	1,83
2009	1,31	1,68
2010	1,3	1,68
2011	1,29	1,58
2012	1,28	1,54

Edad media a la maternidad: 32,1 españolas; 28,9 extranjeras

Fuente: Elaboración propia a partir de datos del INE de cada año(2012 datos provisionales).

Informe visual 2013 La inmigración en Alicante de la A a la... Z

En España, el descenso de la fecundidad entre los años 2008 y 2012 es particularmente acusado entre las madres extranjeras en las que el indicador se redujo de 1,83 a 1,54 hijos por mujer: representa una caída del 15,8%.

En el caso de las madres españolas dicho indicador pasó, en el mismo período, de 1,36 a 1,28 y representa una reducción del 5,9%.

Entre los años considerados la edad media a la maternidad se ha incrementado tanto entre las madres españolas, que pasa de 31,5 a 32,1 años, como entre las madres extranjeras que pasa de 28,2 a 28,9 años.

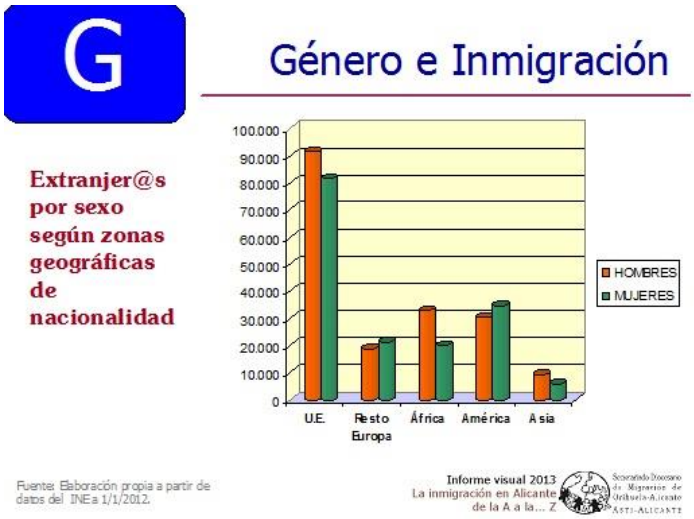

La zona de la Unión Europea es la que tiene una mayor paridad entre los sexos: 50,8% para los hombres y 49,2% para las mujeres.

África es el continente que registra la mayor desigualdad: 62,4 de hombres y 37,6% de mujeres, si bien en los subsaharianos la brecha es mayor: 71% de hombres y 29% de mujeres mientras que los magrebíes registran un 61% de hombres y 39% de mujeres. Asia, el continente de menor presencia en la provincia registra el 60,9% de hombres y 39,1% de mujeres.

Los países europeos no pertenecientes a la Unión Europea tienen una mayor presencia femenina: 53%, al igual que el continente americano con un 53,3%.

La Declaración Universal de Derechos Humanos fue aprobada por las Naciones Unidas el 10/12/1948, después de los horrores vividos en la Segunda Guerra Mundial y significó un importante avance para la comunidad internacional que se comprometió a no permitir más atrocidades como las ocurridas en ese conflicto.

Consta de un Preámbulo y 30 artículos y supone el primer reconocimiento universal de que los derechos básicos y las libertades fundamentales son inherentes a todos los seres humanos, inalienables y aplicables por igual a todas las personas.

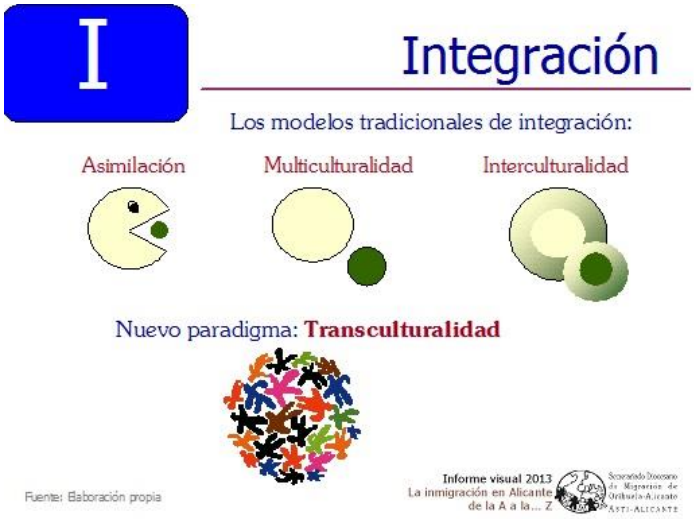

Los modelos teóricos tradicionales en materia de integración son: asimilación, multiculturalidad e interculturalidad.

En el mundo actual las formas de vida ya no terminan en las fronteras de cada país y las culturas no son homogéneas ni separadas, sino que se mezclan y entretejen entre ellas a semejanza de las redes.

Este es el resultado de sistemas globales de circulación y comunicación que perfila un nuevo modelo: la transculturalidad, caracterizado por las compenetraciones y entrelazamientos que conforman una nueva naturaleza personal y social.

J Jóvenes

Alumnado extranjero en la provincia según zonas geográficas de nacionalidad curso 2012-2013

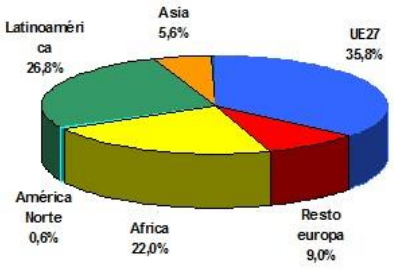

Fuente: Elaboración propia a partir de datos del Ministerio Educación, Cultura y Deporte, avance datos curso 2012-2013.

Informe visual 2013 La inmigración en Alicante de la A a la... Z

En el curso 2012-2013 se matricularon 39.702 alumnos extranjeros (13,1%).

La zona de origen con más alumnado fue la U.E: 14.212 seguida de América Latina: 10.634; África: 8.741; países europeos no comunitarios, 3.560 y Asia: 2.214 alumnos.

Sumando el alumnado de la U.E. y resto de países europeos, tenemos que casi la mitad del alumnado extranjero es europeo: 17.772 que representan el 45% del total.

Resulta preocupante la reducción en Bachillerato respecto a la ESO ya que pasa del 16,2% al 11,4%, reflejando las escasas oportunidades de este alumnado para acceder a una formación superior.

K Kilómetros

Distancias desde Alicante a la capital del país (aproximadas, en línea recta)

Alemania:	1.900 Km
Argelia:	300 Km
Argentina:	10.100 Km
Bulgaria:	2.100 Km
China:	9.400 Km
Colombia:	8.300 Km
Ecuador:	9.000 Km
Francia:	1.200 Km
Guinea Ec.:	4.200 Km
Italia:	1200 Km
Marruecos:	700 Km
Reino Unido:	1.500 Km
Rumanía:	2.300 Km
Rusia:	3.400 Km
Ucrania	2.800 Km

Mapa de los países de nacimiento de la población extranjera de Alicante

Fuente: Elaboración propia a partir de datos de INE 1/1/2012 y www.tutiempo.net (distancias).

Informe visual 2013 La inmigración en Alicante de la A a la... Z

Hay muchas maneras de medir las distancias: en línea recta, por carretera, en millas, kilómetros...

Hay distancias físicas pero también distancias psicológicas. Según se mida con una u otra, a lo mejor conviene preguntarse:

¿De dónde estamos más cerca?, ¿de Argentina o de China?, ¿de Marruecos o Colombia?, ¿de Rumanía o de Reino Unido?

En Alicante tenemos la oportunidad de estar realmente próximos gente de todos los continentes por ello quizás el tema ya no es las distancias que nos separan sino el futuro que nos une.

L Larga duración

Relevante incremento de los permisos de residencia de larga duración de los extranjeros que no pertenecen a la Unión Europea

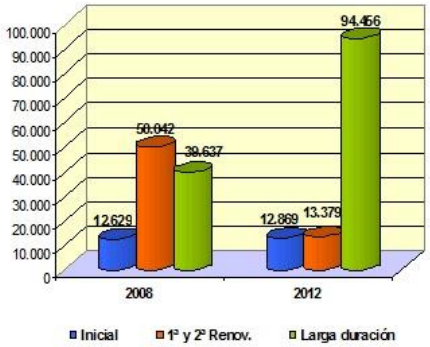

Fuente: Elaboración propia a partir datos del MESS a 31/12/ de cada año

Informe visual 2013 La inmigración en Alicante de la A a la... Z

A los extranjeros no comunitarios se les otorgan permisos de residencia de tres tipos: Inicial, 1ª y 2ª Renovación y Larga duración. Para este último las personas deben comprobar su residencia en España durante cinco años consecutivos.

Es este grupo el que ha experimentado un notable incremento representando el 78% del total de los permisos otorgados en 2012 frente al 39% en 2008. De cada cinco permisos casi cuatro son de larga duración. Desde 2004 los nacimientos de madre extranjera superan el 20%, por lo que podemos afirmar que nos encontramos ante una población estable y el reto de la construcción colectiva de una sociedad inclusiva.

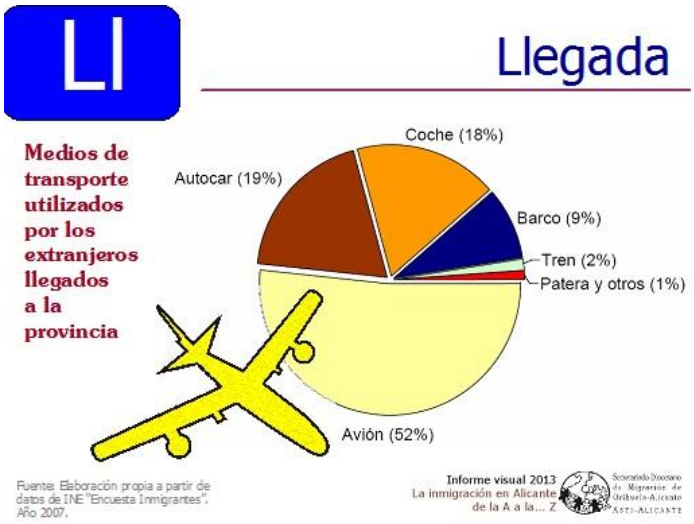

El principal medio de transporte utilizado por los extranjeros, incluso cuando la inmigración es irregular, es el avión.

Tras este medio el siguiente es la carretera, bien en autocar, bien en coche.

La inmigración por barco apenas llega a un diez por ciento. El tren es poco utilizado.

La inmigración a través de pateras, a pie y por otros medios alternativos es numéricamente muy inferior a todos los anteriores y no suele corresponderse con el espacio que ocupa en los medios de comunicación ni en el imaginario colectivo.

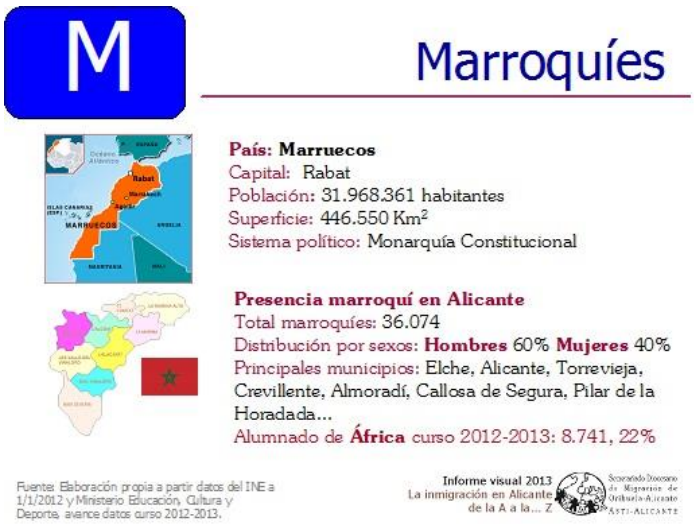

Los marroquíes representan el 7,6% del total de extranjeros en la provincia, ocupan el tercer lugar de los países con mayor presencia y el primero entre los no comunitarios.

El último año llegaron 952 marroquíes, el 57% fueron mujeres, por lo que la brecha entre los sexos se sigue reduciendo. Respecto al año 2010, que llegaron 1.478, la caída es del 36%, y si nos remontamos al año 2008 con 4.252 incorporaciones, el descenso de nuevos marroquíes es del 78%.

El total de las nuevas llegadas desde el continente africano sumaron 2.037, representa un descenso del 69% respecto al año 2008, en el que llegaron 6.520.

El descenso del número de nacimientos de hijos de madres extranjeras en el periodo 2008-2011, acompaña el descenso de nacimientos de madres españolas acaecidos en la provincia de Alicante.

Esta realidad es resultado del descenso del número de mujeres fértiles, tanto españolas como extranjeras, como de la caída de la fecundidad, número de hijos por mujer, de las madres españolas y extranjeras (Ver Fecundidad).

Los hijos de madres extranjeras representaban el 26,1% en 2008 y ha bajado al 22,6% en el año 2011 (últimos datos del INE).

Ñ

Niñez

Continúa el descenso de extranjeros en la franja de edad comprendida entre los 0 y 14 años

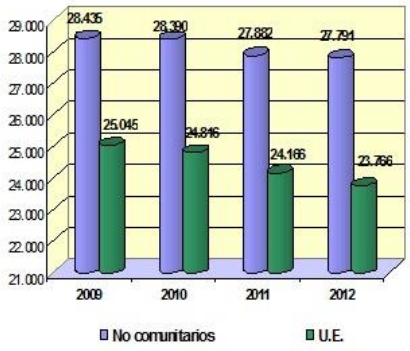

Descenso 2009-2012: 1.923
Comunitarios: 1.279
No comunitarios: 644

Fuente: Elaboración propia a partir de Datos INE a 1/1 de cada año.

Informe visual 2013 La inmigración en Alicante de la A a la... Z

Sigue descendiendo la presencia extranjera en la franja de edad comprendida entre 0 y 14 años. En los últimos cuatro años la caída ha sido de 1.923 niños y representa el 3,6%, ya que el total ha pasado de 53.480 en 2009 a 51.557 en 2012.

La mayor disminución la registran los niños de la U.E. que bajan en 1.279 y un 5,1%, mientras que los niños no comunitarios descienden en 644 y el 2,3%.

El peso relativo de esta franja de edad sobre el total de extranjeros ha pasado de representar el 11,5% en 2008 al 10,9% en 2012.

O

Orientales

Distribución de la población asiática en la provincia de Alicante

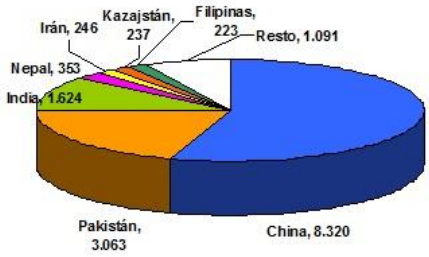

Alumnado no universitario curso 2012-2013: 2.214, 5,6%

Fuente: Elaboración propia a partir datos del INE a 1/1/2012 y Ministerio Educación, Cultura y Deporte, avance datos curso 2012-2013.

Informe visual 2013 La inmigración en Alicante de la A a la... Z

La población extranjera proveniente del continente asiático en la provincia de Alicante representa el 3,2% del total y totalizan 15.157 personas, siendo el continente con menor presencia, tanto en términos absolutos como relativos. Esta realidad no suele coincidir con el imaginario colectivo construido sobre estas personas, que tienen una gran visibilidad por la diversidad de comercios que suelen estar diseminados en todos los barrios de las ciudades.

Pakistán, por segundo año consecutivo, es el país asiático que registra el mayor número de llegadas: 686, seguido de China: 560 personas.

P

Población

Población y porcentaje de extranjeros en España, C.Valenciana y Alicante

Fuente: Elaboración propia a partir de datos del INE 1/1/2012.

Informe visual 2013 La inmigración en Alicante de la A a la... Z

España registra una disminución de 15.229 extranjeros, un 0,3% sin que haya variado su porcentaje: 12%.
La C.V. aumenta en 2.230 extranjeros manteniendo el 17% sobre la población total.

La provincia de Alicante también aumenta en 5.926 personas la presencia extranjera manteniéndose en el 24% su porcentaje, lo que la mantiene en el primer lugar como la provincia de España con mayor porcentaje de extranjeros.

Rusia es el país que registró el mayor incremento: 1.601, seguido de Reino Unido: 1.415; Rumanía: 1.284 y Argelia: 1.047

Q

Requisitos

Uno de los caminos para obtener el permiso de residencia y trabajo en España es demostrar arraigo social, laboral y familiar

Fuente: www.arraigo.es

Informe visual 2013
La inmigración en Alicante de la A a la... Z

Una vía para obtener la autorización de residencia y trabajo para los extranjeros que no pertenecen a la U.E., es acreditar su permanencia en España por un mínimo de tres años y tener un contrato de trabajo.

Deben carecer de antecedentes penales en España y su país de origen, acreditar vínculos familiares con otros extranjeros residentes o, en su defecto, presentar un informe del ayuntamiento en el que residen que acredite su inserción social.

Los extranjeros de la U.E. sólo deben solicitar un certificado de comunitario, acreditando que tienen medios económicos y asistencia sanitaria.

R

Residentes

Situación documental de los extranjeros de la provincia de Alicante

UE 27+4: Países de la Unión Europea más Noruega, Islandia, Liechtenstein y Suiza.

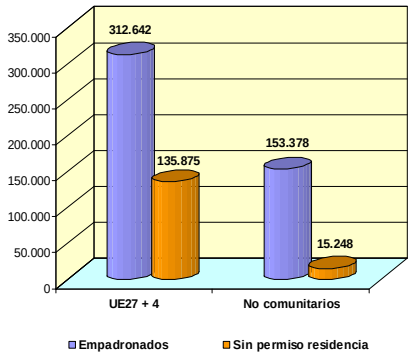

Fuente: Elaboración propia a partir datos del INE a 1/1/2013 (*Provisionales*) y OPI a 31/12/2012.

Informe visual 2013
La inmigración en Alicante de la A a la... Z

Todos los extranjeros empadronados necesitan tener su residencia legalizada. Se aplica el Régimen Comunitario a la UE27+4 y el Régimen General para los no comunitarios quienes, además, necesitan permiso de trabajo. La carencia de autorización es una infracción administrativa y nunca un delito. Conlleva sanción económica en el primer caso y puede llegar a la expulsión en el segundo caso.

La constante pérdida de contratos de trabajo genera la imposibilidad de renovar la residencia y su consecuencia es la "irregularidad sobrevenida" con la consiguiente pérdida de derechos como, por ejemplo, a la sanidad.

S

Sanidad

"Los inmigrantes que se encuentren en la C.V. tienen derecho a la asistencia sanitaria que les proporcionará el Sistema Sanitario de la C.V."

Fuente: Diario Oficial de la C.V. Ley 15/2008 art.23. Estatut d´Autonomía, art. 3

Informe visual 2013
La inmigración en Alicante de la A a la... Z

La normativa española priva, desde el 1/9/2012, de atención médico-sanitaria a los extranjeros en situación irregular, aunque pueden suscribir un convenio con la S.S. para que puedan ser atendidos.

En la C.V., si llevan un año empadronados, pueden acogerse al "Programa Valenciano de Protección a la Salud" para obtener asistencia sanitaria. Esta normativa tiene excepciones: embarazadas, etc

En la provincia de Alicante son 151.123 los extranjeros en situación irregular. Las cifras son aproximadas. (Ver "Residentes")

T

Trabajadores extranjeros

Composición de los trabajadores extranjeros afiliados a la Seguridad Social

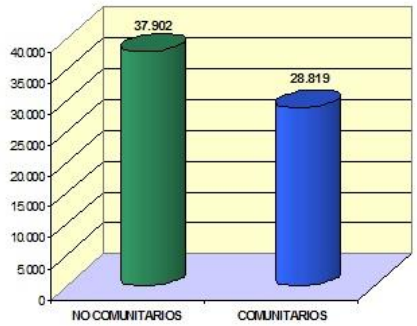

Fuente: Elaboración propia a partir datos de MESS a 31/12/de cada año

Informe visual 2013
La inmigración en Alicante de la A a la... Z

A la fecha 28/12/2012 los extranjeros representaban el 12,8% del total de trabajadores afiliados a la Seguridad Social en la provincia de Alicante, que totalizaban 519.432. En el año 2007 representaban el 14%.

De los 66.721 trabajadores extranjeros, los pertenecientes a la Unión Europea representan el 43%: 28.819 de los cuales, el 48%, son mujeres.

La mayoría de los trabajadores extranjeros son no comunitarios: 57% y

la presencia femenina está menos equilibrada, ya que representan algo más del 43%, concretamente 16.581 mujeres, mientras que la presencia masculina se sitúa en 21.321.

U

Unión Europea

Alemania	36.490	**Italia**	11.244
Austria	1.100	**Letonia**	574
Bélgica	11.075	**Lituania**	2.996
Bulgaria	13.578	**Luxemburgo**	124
Chipre	13	**Malta**	23
Dinamarca	1.786	**Países Bajos**	17.310
Eslovenia	72	**Polonia**	4.558
Estonia	219	**Portugal**	2.748
Finlandia	2.188	**R. U.**	132.473
Francia	11.741	**Rep. Checa**	825
Grecia	357	**Rep. Eslovaca**	830
Hungría	1.436	**Rumanía**	34.183
Irlanda	4.793	**Suecia**	6.723

UE: 299.459 (63,4%)
Total extranj.: 472.610

Fuente: Elaboración propia a partir de datos de INE 1/1/2012.

Informe visual 2013
La inmigración en Alicante de la A a la... Z

Todos los países de la Unión Europea tienen presencia en la provincia. Totalizan 299.459 y representan el 63,4% del total de extranjeros. Respecto al año anterior se han incrementado en 6.167 personas que representa un aumento del 0,6%.

Si sumamos los países europeos no pertenecientes a la U.E. llegamos a 339.722 y un 72%, por lo que, en la provincia de Alicante, casi tres extranjeros de cada cuatro son europeos.

En el último año, los países de la U.E. que registraron mayores llegadas fueron: Reino Unido (1.415) y Rumanía (1.284).

V

Vivienda

La vivienda es un espacio donde se materializa un proyecto familiar y todo adquiere significado afectivo y existencial

Fuente: Elaboración propia y dibujo Forges

Informe visual 2013
La inmigración en Alicante de la A a la... Z

La realidad de la vivienda tiene dos caras. Alicante es la provincia que más viviendas vendió a extranjeros en el primer semestre de 2013: 6.720 seguida de Málaga con 3.153. En la capital se concentra la venta de viviendas baratas, con los argelinos de principales clientes. (Ministerio de Fomento).

Pero muchas familias están perdiendo su vivienda, por los desahucios que diariamente se están produciendo en toda España. Estas personas tienen el agravante de no contar con el necesario apoyo familiar para afrontar esta realidad, por lo que su proyecto se transforma en frustración y desesperación.

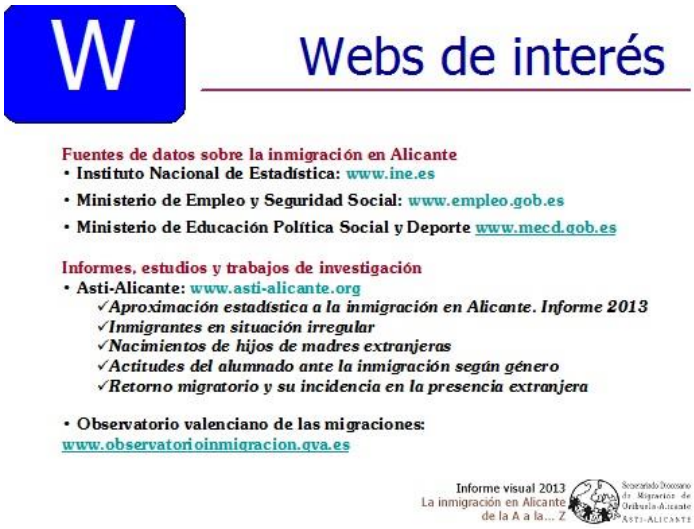

Actualización de las páginas web que aportan amplia y diversa información sobre la realidad migratoria en la provincia.

Los trabajos e informes de nuestra entidad, Asti-Alicante, tienen el objetivo de desmontar mitos y prejuicios, aportar datos, cifras, gráficos y todo aquello que pueda arrojar luz sobre esta cambiante y, con frecuencia, deformada realidad. Toda la información aportada proviene de fuentes oficiales aunque también volcamos nuestra propia opinión sobre la diversidad de orígenes, lenguas, costumbres y religiones que tenemos la suerte de compartir para el mutuo enriquecimiento.

Fenómeno social condicionado por la interacción de múltiples factores, el más preocupante en la actualidad es la pérdida del puesto de trabajo, al que se suma una baja cualificación, trabajo precario o marginal, alguna discapacidad, personas dependientes a su cargo, etc.

El estudio "Condiciones de Vida de los Inmigrantes", presentado en Madrid el 28/11/2011 por el EAE Business School, expresa que el 47,1% de los inmigrantes en España se encuentran en riesgo de exclusión social o pobreza, situación que también afecta al 25,2% de los españoles.

La diversidad cultural presente en la provincia, ha supuesto la novedosa presencia de comunidades y movimientos religiosos que van adquiriendo mayor visibilidad.

Junto a las distintas iglesias cristianas, hay una importante presencia de comunidades islámicas y, en menor medida, grupos de tradición judía y tradiciones espirituales orientales.

ASTI forma parte, a través de una representación permanente, de la Mesa Interreligiosa de Alicante (MIA) que tiene como objetivo promover e incentivar el intercambio de criterios y opiniones sobre diversos temas de actualidad, desde la perspectiva de cada comunidad religiosa.

Z

Mestizaje

Fenómeno sociocultural que consiste en la mezcla de grupos humanos, de distintos orígenes

	NACIMENTOS		
	2009	2010	2011
TOTAL	18.341	18.187	17.246
Madre o padre extr	1.519	1.540	1.481
%	8,3%	8,5%	8,6%

	MATRIMONIOS		
TOTAL	5.877	5.466	5.344
Con cónyuge extr.	1.512	1.312	1.259
%	25,7	24,0	23,6

Elaboración propia a partir datos INE a 1/1 de cada año.

Informe visual 2013
La inmigración en Alicante de la A a la... Z
Secretariado Diocesano de Migración de Orihuela-Alicante ASTI-ALICANTE

Concepto que, unido al de raza, prioriza el color de la piel y no responde a definiciones científicas, es una construcción social que surge con una finalidad discriminatoria y excluyente.

En el contexto actual de mundialización creciente, de mezcla de personas de distintas lenguas, religiones y nacionalidades, el mestizaje atiende a aspectos sociales y culturales, única vía que puede armonizar todas las dimensiones de la vida y este concepto está en estrecha relación con el de "Transculturalidad" (ver "Integración").